



НПО " Пожарная автоматика сервис "

ЭКРАН ДЕКОРАТИВНЫЙ ЭД-5

ЭТИКЕТКА

ПАС 357.00.000 ЭТ

№ _____
заводской номер

1 Назначение.

Экран декоративный предназначен для ограждения пяти Модулей пожаротушения газовых (МПГ). Экран выполняет роль декоративного укрытия. Экран крепится к стене через отверстия в четырех кронштейнах, установленных на двух боковинах.

В комплект поставки экрана (рис.1) входят:

- 1.Фасад боковой в сборе-2 шт.
- 2.Боковина в сборе-2 шт.
- 3.Стойка -1 шт.
- 4.Фасад средний в сборе –1 шт.
- 5.Фасад сдвоенный – 1 шт.
- 6.Перегородка – 1 шт.
- 7.Ключ шестигранный E004-00(S=4мм.)

Модули пожаротушения за экраном должны быть закреплены к стене хомутами (2 хомута на модуль) или к полу кронштейнами рис. 2 (по 3 кронштейна на модуль). Хомуты и кронштейны поставляются по отдельному заказу.

2. Габаритные размеры экранов и их обозначение.

Обозначение экрана	Габариты экрана ВхШхГ, мм.	Поставляемый экран, х	Наличие комплекта хомутов (х) и кронштейнов (хх)
ЭД-5-20У	1035x2192x483		
ЭД-5-25У	1195x2192x483		
ЭД-5-32У	1395 x2192x483		
ЭД-5-40У	1645x2192x483		
ЭД-5-50У	1940x2192x483		
ЭД-5-20	780x2192x483		
ЭД-5-35	890x2192x483		
ЭД-5-50	1095x2192x483		
ЭД-5-60	1235x2192x483		
ЭД-5-80	1505x2192x483		
ЭД-5-100	1780x2192x483		

Пример обозначения экрана при заказе: ЭД-5-20У

экран декоративный _____ вместимость
число модулей _____ и тип МПГ

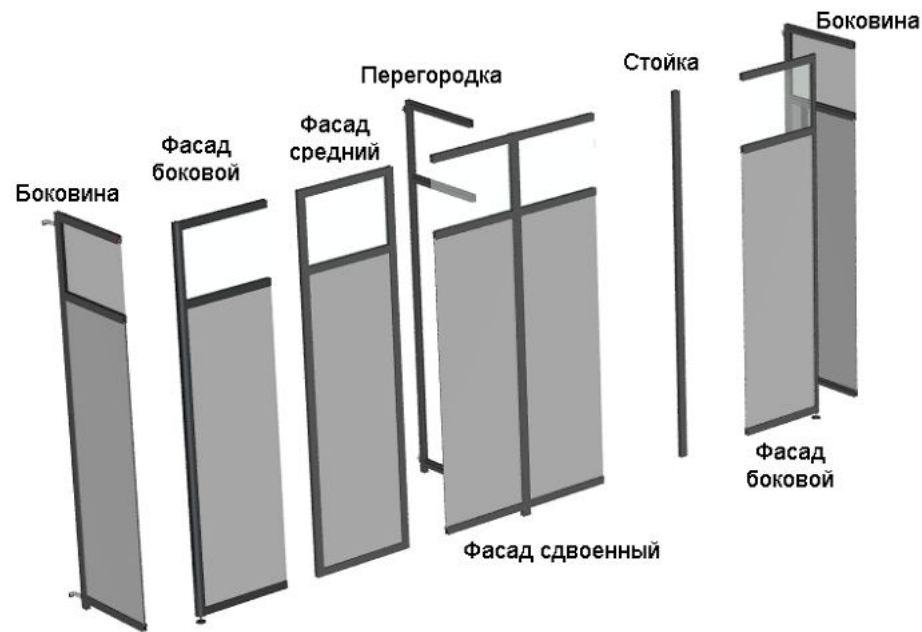


Рисунок 1

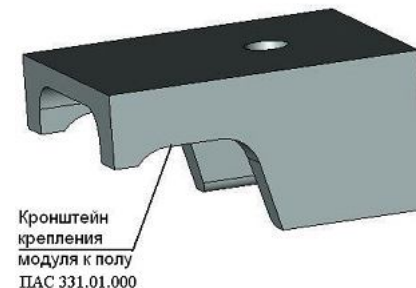


Рисунок 2

3. Сборка экрана

Перед сборкой с фасада снимаются верхние заглушки. Боковины в сборе вставляются в пазы фасада бокового. Фасад сдвоенный и средний монтируется с перегородкой и стойкой. После этого экран собирается полностью (рис.3) и фиксируются с помощью болтов. После сборки экрана на верхнюю часть фасада бокового устанавливаются заглушки. Собранный экран после установки модулей МПГ крепится кронштейнами к стене.

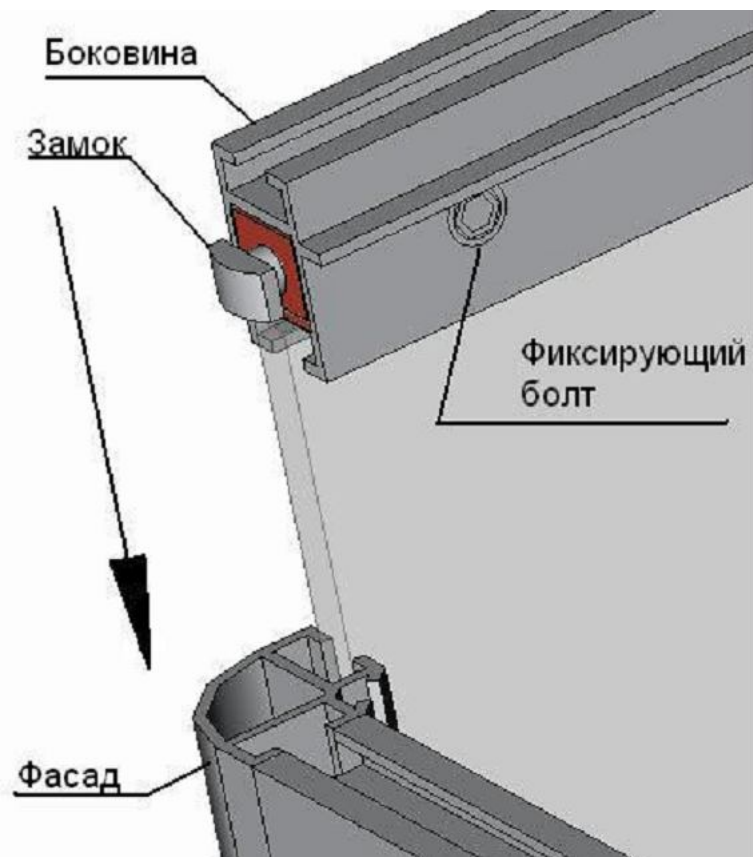


Рисунок 3

4. Свидетельство о приемке.

Экран декоративный изготовлен в соответствии с действующей конструкторской документацией и признан годным для эксплуатации.

Начальник ОТК

М.П. _____
личная подпись

А.В. Загорюкин
расшифровка подписи

год, месяц, число